

Отчетность некредитной финансовой организации

Код территории по ОКАТО	Код некредитной финансовой организации		
	по ОКПО	основной государственный регистрационный номер	регистрационный номер
40298000000	58350986	1027809213596	

**БУХГАЛТЕРСКИЙ БАЛАНС
НЕКРЕДИТНОЙ ФИНАНСОВОЙ ОРГАНИЗАЦИИ**

на 30 июня 2019 г.

ТКБ Инвестмент Партнерс (Акционерное общество) (ТКБ Инвестмент Партнерс (АО))
(полное фирменное и сокращенное фирменное наименования)

Почтовый адрес: Российская Федерация, 191119, Санкт-Петербург, улица Марата, дом 69-71, лит. А

Код формы по ОКУД: 0420002
Годовая (квартальная)
(тыс. руб.)


Номер строки	Наименование показателя	Примечания к строкам	на 30 июня 2019 г.	на 31 декабря 2018 г.
1	2	3	4	5
Раздел I. Активы				
1	Денежные средства	5	3 345	4 807
2	Финансовые активы, оцениваемые по справедливой стоимости через прибыль или убыток, в том числе:		762 048	776 522
3	финансовые активы, в обязательном порядке классифицируемые как оцениваемые по справедливой стоимости через прибыль или убыток	6	762 048	776 522
4	финансовые активы, классифицируемые как оцениваемые по справедливой стоимости через прибыль или убыток по усмотрению некредитной финансовой организации	7	-	-
5	Финансовые активы, оцениваемые по справедливой стоимости через прочий совокупный доход, в том числе:		-	-
6	долговые инструменты	8	-	-
7	долевые инструменты	9	-	-
8	Финансовые активы, оцениваемые по амортизированной стоимости, в том числе:		284 498	2 527 372
9	средства в кредитных организациях и банках-нерезидентах	10	170 382	791 097
10	займы выданные и прочие размещенные средства	11	90	251
11	дебиторская задолженность	12	114 027	1 736 024
12	Инвестиции в ассоциированные предприятия	13	-	-
13	Инвестиции в совместно контролируемые предприятия	14	-	-
14	Инвестиции в дочерние предприятия	15	2 812	2 812
15	Активы (активы выбывающих групп), классифицированные как предназначенные для продажи	16	-	-
16	Инвестиционное имущество	17	-	-
17	Нематериальные активы	18	65 236	57 659
18	Основные средства	19	47 017	27 295
19	Требования по текущему налогу на прибыль	48	49 597	1 816
20	Отложенные налоговые активы	48	11 524	53 803
21	Прочие активы	20	27 045	23 798
22	Итого активов		1 253 121	3 475 883
Раздел II. Обязательства				
23	Финансовые обязательства, оцениваемые по справедливой стоимости через прибыль или убыток, в том числе:		-	-

24	финансовые обязательства, в обязательном порядке классифицируемые как оцениваемые по справедливой стоимости через прибыль или убыток	21	-	-
25	финансовые обязательства, классифицируемые как оцениваемые по справедливой стоимости через прибыль или убыток по усмотрению некредитной	22	-	-
26	Финансовые обязательства, оцениваемые по амортизированной стоимости, в том числе:		28 098	11 344
27	средства клиентов	23	-	-
28	кредиты, займы и прочие привлеченные средства	24	18 403	-
29	выпущенные долговые ценные бумаги	25	-	-
30	кредиторская задолженность	26	9 695	11 344
31	Обязательства выбывающих групп, классифицированных как предназначенные для продажи	16	-	-
32	Обязательства по вознаграждениям работникам по окончании трудовой деятельности, не ограниченным	27	-	-
33	Обязательство по текущему налогу на прибыль	48	233	371 753
34	Отложенные налоговые обязательства	48	378	3 028
35	Резервы - оценочные обязательства	28	-	4 982
36	Прочие обязательства	29	74 375	415 985
37	Итого обязательств		103 084	807 092
Раздел III. Капитал				
38	Уставный капитал	30	150 000	150 000
39	Добавочный капитал	30	-	-
40	Резервный капитал	30	7 500	7 500
41	Собственные акции (доли участия), выкупленные у акционеров (участников)	30	-	-
42	Резерв переоценки долевых инструментов, оцениваемых по справедливой стоимости через прочий совокупный доход		-	-
43	Резерв переоценки долговых инструментов, оцениваемых по справедливой стоимости через прочий совокупный доход		-	-
44	Резерв под обесценение долговых инструментов, оцениваемых по справедливой стоимости через прочий совокупный доход		-	-
45	Резерв переоценки основных средств и нематериальных активов		-	-
46	Резерв переоценки финансовых обязательств, учитываемых по справедливой стоимости через прибыль или убыток, связанной с изменением кредитного риска		-	-
47	Резерв переоценки обязательств (активов) по вознаграждениям работникам по окончании трудовой деятельности, не ограниченным фиксируемыми платежами	27	-	-
48	Резерв хеджирования долевых инструментов, оцениваемых по справедливой стоимости через прочий совокупный доход		-	-
49	Резерв хеджирования денежных потоков		-	-
50	Прочие резервы		-	-
51	Нераспределенная прибыль (непокрытый убыток)		992 538	2 511 291
52	Итого капитала		1 150 038	2 668 791
53	Итого капитала и обязательств		1 253 121	3 475 883

И.о. Генерального директора

(должность руководителя)

29 июля 2019 г.



(подпись)

А.А. Коровкин

(инициалы, фамилия)

Отчетность некредитной финансовой организации

Код территории по ОКАТО	Код некредитной финансовой организации		
	по ОКПО	основной государственный регистрационный номер	регистрационный номер
40298000000	58350986	1027809213596	

**ОТЧЕТ О ФИНАНСОВЫХ РЕЗУЛЬТАТАХ
НЕКРЕДИТНОЙ ФИНАНСОВОЙ ОРГАНИЗАЦИИ**

за 1 полугодие 2019 г.

ТКБ Инвестмент Партнерс (Акционерное общество) (ТКБ Инвестмент Партнерс (АО))
(полное фирменное и сокращенное фирменное наименования)

Почтовый адрес: Российская Федерация, 191119, Санкт-Петербург, улица Марата, дом 69-71, лит. А

Код формы по ОКУД: 0420003
Годовая (квартальная)
(тыс. руб.)


Номер строки	Наименование показателя	Примечания к строкам	1 полугодие 2019 г.	1 полугодие 2018 г.
1	2	3	4	5
Раздел I. Прибыли и убытки				
1	Торговые и инвестиционные доходы, в том числе:		75 963	77 652
2	доходы за вычетом расходов (расходы за вычетом доходов) от операций с финансовыми инструментами, в обязательном порядке классифицируемые как оцениваемые по справедливой стоимости через прибыль или убыток	32	264	(3 408)
3	доходы за вычетом расходов (расходы за вычетом доходов) от операций с финансовыми активами, классифицируемыми как оцениваемые по справедливой стоимости через прибыль или убыток по усмотрению некредитной финансовой организации	33	-	-
4	процентные доходы	34	74 340	78 625
5	дивиденды и доходы за вычетом расходов (расходы за вычетом доходов) от участия		-	-
6	доходы за вычетом расходов (расходы за вычетом доходов) от операций с долговыми инструментами, оцениваемыми по справедливой стоимости через прочий совокупный доход	35	-	-
7	доходы за вычетом расходов (расходы за вычетом доходов) от операций с долевыми инструментами, оцениваемыми по справедливой стоимости через прочий совокупный доход	36	-	-
8	доходы за вычетом расходов (расходы за вычетом доходов), возникающие в результате прекращения признания финансовых активов, оцениваемых по амортизированной стоимости		-	-
9	доходы за вычетом расходов (расходы за вычетом доходов), связанные с реклассификацией финансовых активов, оцениваемых по амортизированной стоимости, в категорию финансовых активов, оцениваемых по справедливой стоимости через прибыль или убыток		-	-

10	доходы за вычетом расходов (расходы за вычетом доходов) по восстановлению (созданию) резервов под обесценение финансовых активов, оцениваемых по амортизированной стоимости	37	4 982	-
11	доходы за вычетом расходов (расходы за вычетом доходов) по восстановлению (созданию) резервов под обесценение долговых инструментов, оцениваемых по справедливой стоимости через прочий совокупный доход		-	-
12	доходы за вычетом расходов (расходы за вычетом доходов) от операций с инвестиционным имуществом	38	-	-
13	доходы за вычетом расходов (расходы за вычетом доходов) от операций с иностранной валютой	39	(3 623)	2 430
14	прочие инвестиционные доходы за вычетом расходов (расходы за вычетом доходов)	40	-	-
15	Выручка от оказания услуг и комиссионные доходы	41	554 913	322 490
16	Расходы на персонал	42	(171 936)	(117 528)
17	Прямые операционные расходы	43	(12 228)	-
18	Процентные расходы	44	(922)	-
19	Доходы за вычетом расходов (расходы за вычетом доходов) от операций с финансовыми обязательствами, классифицируемыми как оцениваемые по справедливой стоимости через прибыль или убыток по усмотрению некредитной финансовой организации	45	-	-
20	Общие и административные расходы	46	(94 261)	(93 047)
21	Доходы за вычетом расходов (расходы за вычетом доходов) от переоценки и выбытия активов (выбывающих групп), классифицированных как предназначенные для продажи	16	-	5
22	Прочие доходы	47	24	93
23	Прочие расходы	47	(1 305)	(2 993)
24	Прибыль (убыток) до налогообложения		350 248	186 673
25	Доход (расход) по налогу на прибыль, в том числе:	48	(69 001)	(37 179)
26	доход (расход) по текущему налогу на	48	(29 374)	(39 726)
27	доход (расход) по отложенному налогу на прибыль	48	(39 628)	2 547
28	Прибыль (убыток) от прекращенной деятельности, переоценки и выбытия активов (выбывающих групп), классифицированных как предназначенные для продажи, составляющих прекращенную деятельность, после налогообложения	16	-	-
29	Прибыль (убыток) после налогообложения		281 247	149 494
Раздел II. Прочий совокупный доход				
30	Прочий совокупный доход (расход), не подлежащий переклассификации в состав прибыли или убытка в последующих периодах, в том числе:		-	-
31	чистое изменение резерва переоценки основных средств и нематериальных активов, в том числе:		-	-
32	изменение резерва переоценки в результате выбытия основных средств и нематериальных активов		-	-
33	изменение резерва переоценки в результате переоценки основных средств и нематериальных активов	19	-	-
34	налог на прибыль, связанный с изменением резерва переоценки основных средств и нематериальных активов	48	-	-

35	чистое изменение справедливой стоимости долевых инструментов, оцениваемых по справедливой стоимости через прочий совокупный доход, в том числе:			-	-
36	изменение справедливой стоимости долевых инструментов, оцениваемых по справедливой стоимости через прочий			-	-
37	влияние налога на прибыль, связанного с изменением справедливой стоимости долевых инструментов, оцениваемых по справедливой стоимости через прочий			-	-
38	чистое изменение переоценки обязательств (активов) по вознаграждениям работникам по окончании трудовой деятельности, не ограниченным фиксируемыми платежами, в том числе:			-	-
39	изменение переоценки обязательств (активов) по вознаграждениям работникам по окончании трудовой деятельности, не ограниченным фиксируемыми платежами			-	-
40	влияние налога на прибыль, связанного с изменением переоценки обязательств (активов) по вознаграждениям работникам по окончании трудовой деятельности, не ограниченным фиксируемыми платежами			-	-
41	чистое изменение справедливой стоимости финансовых обязательств, учитываемых по справедливой стоимости через прибыль или убыток, связанное с изменением			-	-
42	кредитного риска, в том числе: изменение справедливой стоимости финансовых обязательств, учитываемых по справедливой стоимости через прибыль или убыток, связанное с изменением			-	-
43	кредитного риска, влияние налога на прибыль, связанного с изменением справедливой стоимости финансовых обязательств, учитываемых по справедливой стоимости через прибыль или убыток, связанным с изменением			-	-
44	кредитного риска, чистое изменение стоимости инструментов хеджирования, с помощью которых хеджируются долевые инструменты, оцениваемые по справедливой стоимости			-	-
45	через прочий совокупный доход, в том числе: изменение стоимости инструментов хеджирования, с помощью которых хеджируются долевые инструменты, оцениваемые по справедливой стоимости			-	-
46	через прочий совокупный доход, влияние налога на прибыль, обусловленного изменением стоимости инструментов хеджирования, с помощью которых хеджируются долевые инструменты, оцениваемые по			-	-
47	справедливой стоимости через прочий прочий совокупный доход (расход) от прочих операций			-	-
48	налог на прибыль, относящийся к прочему совокупному доходу (расходу) от прочих операций			-	-
49	Прочий совокупный доход (расход), подлежащий переклассификации в состав прибыли или убытка в последующих периодах, в том числе:			-	-

50	чистое изменение резерва под обесценение долговых инструментов, оцениваемых по справедливой стоимости через прочий совокупный доход, в том числе:				-	-
51	восстановление (создание) резерва под обесценение долговых инструментов, оцениваемых по справедливой стоимости через прочий совокупный доход				-	-
52	влияние налога на прибыль, связанного с восстановлением (созданием) резерва под обесценение долговых инструментов, оцениваемых по справедливой стоимости через прочий совокупный доход				-	-
53	переклассификация резерва под обесценение долговых инструментов, оцениваемых по справедливой стоимости через прочий совокупный доход				-	-
54	налог на прибыль, связанный с переклассификацией резерва под обесценение долговых инструментов, оцениваемых по справедливой стоимости через прочий совокупный доход				-	-
55	чистое изменение справедливой стоимости долговых инструментов, оцениваемых по справедливой стоимости через прочий совокупный доход, в том числе:				-	-
56	изменение справедливой стоимости долговых инструментов, оцениваемых по справедливой стоимости через прочий				-	-
57	влияние налога на прибыль, связанного с изменением справедливой стоимости долговых инструментов, оцениваемых по справедливой стоимости через прочий совокупный доход				-	-
58	переклассификация в состав прибыли или убытка				-	-
59	налог на прибыль, связанный с переклассификацией доходов (расходов) от переоценки долговых инструментов, оцениваемых по справедливой стоимости через прочий совокупный доход, в состав прибыли или убытка				-	-
60	чистые доходы (расходы) от хеджирования денежных потоков, в том числе:				-	-
61	доходы (расходы) от хеджирования денежных потоков				-	-
62	налог на прибыль, связанный с доходами (расходами) от хеджирования денежных потоков				-	-
63	переклассификация в состав прибыли или убытка				-	-
64	налог на прибыль, связанный с переклассификацией доходов (расходов) от хеджирования денежных потоков в состав прибыли или убытка				-	-
65	прочий совокупный доход (расход) от прочих операций				-	-
66	налог на прибыль, относящийся к прочему совокупному доходу (расходу) от прочих операций				-	-
67	Итого прочий совокупный доход (расход) за отчетный период				-	-
68	Итого совокупный доход (расход) за отчетный период				281 247	149 494

И.о. Генерального директора
(должность руководителя)



(подпись)

А.А. Коровкин
(инициалы, фамилия)

29 июля 2019 г.

Отчетность некредитной финансовой организации	
Код территории по ОКПО	Код некредитной финансовой организации
40298000000	58350986
Код территории по ОКПО	Код некредитной финансовой организации
58350986	1027809213596
по ОКПО	регистрационный номер
58350986	1027809213596
основной	регистрационный номер
1027809213596	

**ОТЧЕТ ОБ ИЗМЕНЕНИЯХ СОБСТВЕННОГО КАПИТАЛА
НЕКРЕДИТНОЙ ФИНАНСОВОЙ ОРГАНИЗАЦИИ**

за 1 полугодие 2019 г.

ТКБ Инвестмент Партнерс (Акционерное общество) (ТКБ Инвестмент Партнерс (АО))
(полное фирменное и сокращенное фирменное наименование)

Почтовый адрес: Российская Федерация, 191119, Санкт-Петербург, улица Марата, дом 69-71, лит. А

Код формы по ОКУД 042001
Годовая (квартальная)
(тыс. руб.)

Номер строки	Наименование показателя	Итого																		
		1	2	3	4	5	6	7	8	9	10	11	12	13	14	15	16	17	18	
1	Остаток на 01 января 2018 г.				150 000		7 500												2 047 054	2 204 554
2	Изменения вследствие выявленных ошибок																			
3	Изменения вследствие изменения учетной политики																			
4	Остаток на 01 января 2018 г., пересмотренный				150 000		7 500												2 047 054	2 204 554
5	Прибыль (убыток) после налогообложения																		149 494	149 494
6	Прочий совокупный доход (расход) за предшествующий отчетный период, в том числе: прочий совокупный доход (расход), не подлежащий переклассификации в состав прибыли или убытка в последующих периодах																			
7	подлежащий переклассификации в состав прибыли или убытка в последующих периодах																			
8	прочий совокупный доход (расход), подлежащий переклассификации в состав прибыли или убытка в последующих периодах																			
9	Дополнительный выпуск акций (дополнительные вклады участников общества, вклады третьих лиц, принимаемых в Выкуп у акционеров (участников) (продажа) собственных акций (долей участия)			30																
10	Выкуп у акционеров (участников) (продажа) собственных акций (долей участия)			30																
11	Дивиденды и иные аналогичные выплаты в пользу акционеров (участников)			49																
12	Прочие взносы акционеров (участников)																			
13	Прочие распределения в пользу акционеров (участников)																			
14	Прочие движения резервов																			
14.1	Остаток на 30 июня 2018 г.			150 000		7 500													896 548	1 054 048

Отчетность некредитной финансовой организации

Код территории по ОКАТО	Код некредитной финансовой организации		
	по ОКПО	основной государственный регистрационный номер	регистрационный номер
40298000000	58350986	1027809213596	

**ОТЧЕТ О ПОТОКАХ ДЕНЕЖНЫХ СРЕДСТВ
НЕКРЕДИТНОЙ ФИНАНСОВОЙ ОРГАНИЗАЦИИ**
за 1 полугодие 2019 г.

ТКБ Инвестмент Партнерс (Акционерное общество) (ТКБ Инвестмент Партнерс (АО))
(полное фирменное и сокращенное фирменное наименования)

Почтовый адрес: Российская Федерация, 191119, Санкт-Петербург, улица Марата, дом 69-71, лит. А

Код формы по ОКУД: 0420005
Годовая (квартальная)
(тыс. руб.)


Номер строки	Наименование показателя	Примечания к строкам	1 полугодие 2019 г.	1 полугодие 2018 г.
1	2	3	4	5
Раздел I. Денежные потоки от операционной деятельности				
1	Поступления от продажи и погашения финансовых активов или от размещения финансовых обязательств, в обязательном порядке классифицируемых как оцениваемые по справедливой стоимости через прибыль или убыток		50 000	-
2	Платежи в связи с приобретением финансовых активов или погашением финансовых обязательств, в обязательном порядке классифицируемых как оцениваемые по справедливой стоимости через прибыль или убыток		-	-
3	Денежные поступления от предоставления услуг и полученные комиссии		2 174 315	1 582 165
4	Денежные выплаты поставщикам за товары и услуги		(113 080)	(68 817)
5	Проценты полученные		-	-
6	Проценты уплаченные		-	-
7	Поступления в результате распределения прибыли (дивидендов) от дочерних, ассоциированных, совместно контролируемых предприятий		-	-
8	Средства, полученные для перечисления клиентам доходов по ценным бумагам, за минусом средств, перечисленных клиентам		-	-
8.1	Прочие денежные поступления и выплаты от имени клиентов		-	-
9	Выплата заработной платы и прочего вознаграждения сотрудникам		(511 524)	(265 856)
10	Оплата прочих административных и операционных расходов		(293)	(130)
11	Уплаченный налог на прибыль		(448 673)	(291 119)
12	Прочие денежные потоки от операционной деятельности		(13 504)	(43 586)
13	Сальдо денежных потоков от операционной деятельности		1 137 241	912 657
Раздел II. Денежные потоки от инвестиционной деятельности				
14	Поступления от продажи основных средств		2 330	6
15	Поступления от продажи инвестиционного имущества		-	-
16	Поступления от продажи нематериальных активов		-	-

17	Платежи в связи с приобретением, созданием, модернизацией, реконструкцией и подготовкой к использованию основных			-	-
18	Платежи в связи с приобретением, созданием нематериальных активов			-	-
19	Платежи в связи с приобретением, созданием, модернизацией, подготовкой к использованию инвестиционного имущества			-	-
20	Поступления от продажи акций (долей участия) дочерних, ассоциированных, совместно контролируемых предприятий			-	-
21	Платежи в связи с вложениями в акции (доли участия) дочерних, ассоциированных, совместно контролируемых предприятий			-	-
22	Поступления от продажи и погашения финансовых активов, классифицируемых как оцениваемые по справедливой стоимости через прибыль или убыток по усмотрению некредитной финансовой организации			-	-
23	Платежи в связи с приобретением финансовых активов, классифицируемых как оцениваемые по справедливой стоимости через прибыль или убыток по усмотрению некредитной финансовой организации			-	(40 000)
24	Поступления от продажи и погашения финансовых активов, оцениваемых по справедливой стоимости через прочий совокупный доход			-	-
25	Платежи в связи с приобретением финансовых активов, оцениваемых по справедливой стоимости через прочий			-	-
26	Поступления от продажи и погашения финансовых активов, оцениваемых по амортизированной стоимости			13 784 132	19 688 878
27	Платежи в связи с приобретением финансовых активов, оцениваемых по амортизированной стоимости			(13 124 397)	(19 259 342)
28	Поступления доходов от сдачи инвестиционного имущества в аренду			-	-
29	Прочие поступления от инвестиционной деятельности			-	-
30	Прочие платежи по инвестиционной деятельности			-	-
31	Сальдо денежных потоков от инвестиционной деятельности			662 065	389 542
Раздел III. Денежные потоки от финансовой деятельности					
32	Поступления от размещения финансовых обязательств, классифицируемых как оцениваемые по справедливой стоимости через прибыль или убыток по усмотрению некредитной финансовой организации			-	-
33	Платежи в связи с погашением финансовых обязательств, классифицируемых как оцениваемые по справедливой стоимости через прибыль или убыток по усмотрению некредитной финансовой организации			-	-
34	Поступления от привлечения кредитов, займов и прочих привлеченных средств, оцениваемых по амортизированной			-	-
35	Погашение кредитов, займов и прочих привлеченных средств, оцениваемых по амортизированной стоимости			-	-
36	Поступления от выпуска акций, увеличения долей участия и внесения вкладов собственниками (участниками)			-	-
37	Поступления от продажи собственных акций (долей участия)			-	-

38	Платежи собственникам (участникам) в связи с выкупом у них собственных акций (долей участия) или их выходом из состава		-	-
39	Выплаченные дивиденды		(1 800 000)	(1 300 000)
40	Поступления от выпуска облигаций, векселей и других долговых ценных бумаг, оцениваемых по амортизированной		-	-
41	Платежи в связи с погашением (выкупом) векселей и других долговых ценных бумаг, оцениваемых по амортизированной		-	-
42	Прочие поступления от финансовой деятельности		-	-
43	Прочие платежи по финансовой		-	-
44	Сальдо денежных потоков от финансовой деятельности		(1 800 000)	(1 300 000)
45	Сальдо денежных потоков за отчетный		(694)	2 199
46	Величина влияния изменений курса иностранной валюты по отношению к рублю		(768)	(944)
47	Остаток денежных средств и их эквивалентов на начало отчетного периода	5	4 807	2 298
48	Остаток денежных средств и их эквивалентов на конец отчетного периода	5	3 345	3 553

И.о. Генерального директора
(должность руководителя)

29 июля 2019 г.



(подпись)

А.А. Коровкин
(инициалы, фамилия)

Примечания к промежуточной бухгалтерской (финансовой) отчетности на 30.06.2019г.

ТКБ Инвестмент Партнерс (Акционерное общество)

Примечание 5. Денежные средства

Денежные средства

Таблица 5.1

Номер строки	Наименование показателя	на 30 июня 2019 г.			на 31 декабря 2018 г.		
		Полная балансовая стоимость	Резерв под обесценение	Балансовая стоимость	Полная балансовая стоимость	Резерв под обесценение	Балансовая стоимость
1	2	3	4	5	6	7	8
1	Денежные средства в кассе	-	-	-	-	-	-
2	Денежные средства в пути	-	-	-	-	-	-
3	Денежные средства на расчетных счетах	2 924	-	2 924	4 600	-	4 600
4	Денежные средства, переданные в доверительное управление	-	-	-	-	-	-
5	Прочие денежные средства	421	-	421	207	-	207
6	Итого	3 345	-	3 345	4 807	-	4 807

Примечание 5. Денежные средства

Компоненты денежных средств и их эквивалентов

Таблица 5.2

Номер строки	Наименование показателя	на 30 июня 2019 г.	на 31 декабря 2018 г.
1	2	3	4
1	Денежные средства	3 345	4 807
2	Краткосрочные высоколиквидные ценные бумаги, классифицируемые как эквиваленты денежных средств в соответствии с учетной политикой	-	-
3	Остатки средств в кредитных организациях и банках-нерезидентах, классифицируемые как эквиваленты денежных средств в соответствии с учетной политикой	-	-
4	Кредит, полученный в порядке расчетов по расчетному счету (овердрафт)	-	-
5	Итого	3 345	4 807

Примечание 6. Финансовые активы, в обязательном порядке классифицируемые как оцениваемые по справедливой стоимости через прибыль или убыток

Финансовые активы, в обязательном порядке, классифицируемые как оцениваемые по справедливой стоимости через прибыль или убыток

Таблица 6.1

Номер строки	Наименование показателя	на 30 июня 2019 г.	на 31 декабря 2018 г.
1	2	3	4
1	Ценные бумаги, удерживаемые для торговли	762 048	776 522
2	Прочие долевыми инструментами, удерживаемые для торговли	-	-
3	Производные финансовые инструменты, от которых ожидается увеличение экономических выгод	-	-
4	Встроенные производные финансовые инструменты, от которых ожидается увеличение экономических выгод	-	-
5	Займы выданные и депозиты в кредитных организациях и банках-нерезидентах, в обязательном порядке классифицируемые как оцениваемые по справедливой стоимости через прибыль или убыток	-	-
6	Итого	762 048	776 522

Примечание 6. Финансовые активы, в обязательном порядке классифицируемые как оцениваемые по справедливой стоимости через прибыль или убыток

Ценные бумаги, удерживаемые для торговли

Таблица 6.2

Номер строки	Наименование показателя	на 30 июня 2019 г.	на 31 декабря 2018 г.
1	2	3	4
1	Долевые ценные бумаги, удерживаемые для торговли, в том числе:	-	-
2	кредитных организаций и банков-нерезидентов	-	-
3	некредитных финансовых организаций	-	-
4	нефинансовых организаций	-	-
5	Долговые ценные бумаги, удерживаемые для торговли, в том числе:	762 048	776 522
6	Правительства Российской Федерации	146 153	261 425
7	субъектов Российской Федерации и органов местного самоуправления	111 908	111 919
8	иностранных государств	-	-
9	кредитных организаций и банков-нерезидентов	140 545	-
10	некредитных финансовых организаций	-	-
11	нефинансовых организаций	363 442	403 177
12	Итого	762 048	776 522

Примечание 10. Финансовые активы, оцениваемые по амортизированной стоимости: средства в кредитных организациях и банках-нерезидентах

Средства в кредитных организациях и банках-нерезидентах

Таблица 10.1

Номер строки	Наименование показателя	на 30 июня 2019 г.			на 31 декабря 2018 г.		
		Полная балансовая стоимость	Резерв под обесценение	Балансовая стоимость	Полная балансовая стоимость	Резерв под обесценение	Балансовая стоимость
1	2	3	4	5	6	7	8
1	Долговые ценные бумаги кредитных организаций и банков-нерезидентов, оцениваемые по амортизированной стоимости	-	-	-	-	-	-
2	Депозиты в кредитных организациях и банках-нерезидентах, оцениваемые по амортизированной стоимости, в том числе:	169 560	-	169 560	790 944	-	790 944
3	субординированные депозиты	-	-	-	-	-	-
4	Средства на клиринговых банковских счетах для исполнения обязательств и индивидуального клирингового обеспечения	-	-	-	-	-	-
5	Средства на клиринговых банковских счетах коллективного клирингового обеспечения (гарантийный фонд)	-	-	-	-	-	-
6	Средства коллективного клирингового обеспечения (гарантийный фонд), размещенные во вклады в кредитных	-	-	-	-	-	-
7	Средства индивидуального клирингового обеспечения, размещенные во вклады в кредитных организациях	-	-	-	-	-	-
8	Средства в клиринговых организациях, предназначенные для исполнения обязательств, допущенных к клирингу, и индивидуального клирингового обеспечения	-	-	-	-	-	-
9	Средства в клиринговых организациях, предназначенные для коллективного клирингового обеспечения (гарантийный фонд)	-	-	-	-	-	-
10	Сделки обратного репо с кредитными организациями и банками-нерезидентами	-	-	-	-	-	-
11	Расчеты доверителей (комитентов) по брокерским операциям с ценными бумагами и другими финансовыми активами	822	-	822	153	-	153
12	Прочее	-	-	-	-	-	-
13	Итого	170 382	-	170 382	791 097	-	791 097

Примечание 11. Финансовые активы, оцениваемые по амортизированной стоимости: займы выданные и прочие размещенные средства

Займы выданные и прочие размещенные средства

Таблица 11.1

Номер строки	Наименование показателя	на 30 июня 2019 г.			на 31 декабря 2018 г.		
		Полная балансовая стоимость	Резерв под обесценение	Балансовая стоимость	Полная балансовая стоимость	Резерв под обесценение	Балансовая стоимость
1	2	3	4	5	6	7	8
1	Требования по возврату выданного обеспечения	-	-	-	-	-	-
2	Долговые ценные бумаги некредитных организаций, оцениваемые по амортизированной стоимости	-	-	-	-	-	-
3	Средства в некредитных клиринговых организациях	-	-	-	-	-	-
4	Маржинальные займы, предоставленные физическим лицам, оцениваемые по амортизированной стоимости	-	-	-	-	-	-
5	Маржинальные займы, предоставленные юридическим лицам и индивидуальным предпринимателям, оцениваемые по амортизированной стоимости	-	-	-	-	-	-
6	Прочие выданные займы и размещенные средства, оцениваемые по амортизированной стоимости	90	-	90	251	-	251
7	Сделки обратного репо с некредитными организациями	-	-	-	-	-	-
8	Итого	90	-	90	251	-	251

Примечание 12. Финансовые активы, оцениваемые по амортизированной стоимости: дебиторская задолженность

Дебиторская задолженность

Таблица 12.1

Номер строки	Наименование показателя	На 30 июня 2019 г.			На 31 декабря 2018 г.		
		Полная балансовая стоимость	Резерв под обесценение	Балансовая стоимость	Полная балансовая стоимость	Резерв под обесценение	Балансовая стоимость
1	2	3	4	5	6	7	8
1	Расчеты по начисленным доходам по акциям, долям, паям	-	-	-	-	-	-
2	Дебиторская задолженность клиентов	115 512	(2 029)	113 483	1 736 493	(2 029)	1 734 465
3	Расчеты с валютными и фондовыми биржами	-	-	-	-	-	-
4	Расчеты по конверсионным операциям, производным финансовым инструментам, операциям с ценными бумагами	-	-	-	-	-	-
5	Расчеты по финансовой аренде	-	-	-	-	-	-
6	Прочая дебиторская задолженность	823	(279)	544	1 838	(279)	1 559
7	Итого	116 335	(2 308)	114 027	1 738 332	(2 308)	1 736 024

Примечание 20. Прочие активы

Прочие активы

Таблица 20.1

Номер строки	Наименование показателя	на 30 июня 2019 г.	на 31 декабря 2018 г.
1	2	3	4
1	Затраты на заключение договора	-	-
2	Вложения в драгоценные металлы, монеты	-	-
3	Вложения в природные камни	-	-
4	Расчеты по налогам и сборам, кроме налога на прибыль	1	-
5	Расчеты с персоналом	194	127
6	Расчеты по социальному страхованию	1 361	971
7	Налог на добавленную стоимость, уплаченный	180	165
8	Расчеты с поставщиками и подрядчиками	28 419	21 762
9	Запасы	246	204
10	Расчеты с акционерами, участниками	-	-
11	Накопленная величина изменения справедливой стоимости объекта хеджирования (твердое договорное	-	-
12	Расчеты с посредниками по обслуживанию выпусков ценных бумаг	-	-
13	Прочее	-	3 924
14	Резерв под обесценение	(3 356)	(3 356)
15	Итого	27 045	23 798

**Примечание 26. Финансовые обязательства, оцениваемые
по амортизированной стоимости: кредиторская задолженность**

Кредиторская задолженность

Таблица 26.1

Номер строки	Наименование показателя	на 30 июня 2019 г.	на 31 декабря 2018 г.
1	2	3	4
1	Кредиторская задолженность по информационно-технологическим услугам	2 899	5 407
2	Кредиторская задолженность по услугам по содержанию и аренде помещений	50	24
3	Кредиторская задолженность перед депозитариями	23	1 876
4	Кредиторская задолженность перед регистраторами	-	-
5	Кредиторская задолженность по торговым операциям, в том числе:	2 188	-
6	кредиторская задолженность перед брокерами и дилерами	-	-
7	кредиторская задолженность перед	2 188	-
8	Расчеты с посредниками по обслуживанию выпусков ценных бумаг	-	-
9	Расчеты по конверсионным операциям, производным финансовым инструментам и ценным бумагам	2	2
10	Расчеты с организаторами торговли, в том числе:	-	-
11	на фондовом рынке	-	-
12	на валютном рынке	-	-
13	на срочном рынке	-	-
14	на товарном рынке	-	-
15	прочие	-	-
16	Расчеты с операторами товарных поставок	-	-
17	Расчеты с репозитарием	-	-
18	Расчеты с клиринговыми организациями	-	-
19	Прочая кредиторская задолженность	4 532	4 035
20	Итого	9 695	11 344

Примечание 29. Прочие обязательства

Прочие обязательства

Таблица 29.1

Номер строки	Наименование показателя	на 30 июня 2019 г.	на 31 декабря 2018 г.
1	2	3	4
1	Расчеты с акционерами, участниками	-	-
2	Расчеты с персоналом	48 291	331 035
3	Расчеты по социальному страхованию	13 305	55 693
4	Обязательства перед сотрудниками по неиспользованным отпускам	10 373	7 177
5	Налог на добавленную стоимость, полученный	-	-
6	Расчеты по налогам и сборам, кроме налога на прибыль	2 406	22 081
7	Авансы (предоплаты) полученные	-	-
8	Накопленная величина изменения справедливой стоимости объекта хеджирования (твердое договорное	-	-
9	Обязательства по договорам финансовой гарантии	-	-
10	Прочее	-	-
11	Итого	74 375	415 985

Примечание 41. Выручка от оказания услуг и комиссионные доходы

Выручка от оказания услуг и комиссионные доходы


Таблица 41.1

Номер строки	Наименование показателя	1 полугодие 2019 г.	1 полугодие 2018 г.
1	2	3	4
Раздел I. Выручка и комиссионные доходы от деятельности по организации торгов			
1	Сервисные сборы	-	-
2	Выручка от оказания услуг по листингу	-	-
3	Комиссионные доходы по организации торгов на фондовом рынке	-	-
4	Комиссионные доходы по организации торгов на валютном рынке	-	-
5	Комиссионные доходы по организации торгов на срочном рынке	-	-
6	Комиссионные доходы по организации торгов на товарном рынке	-	-
7	Итого	-	-
Раздел II. Выручка от оказания услуг по ведению реестра владельцев ценных бумаг			
8	Выручка от оказания услуг по ведению реестра владельцев ценных бумаг	-	-
9	Выручка от оказания услуг зарегистрированным лицам	-	-
10	Выручка от приема-передачи системы ведения реестра	-	-
11	Выручка от оказания услуг по участию в общих собраниях акционеров	-	-
12	Выручка от оказания услуг, связанных с корпоративными действиями эмитента	-	-
13	Выручка от оказания услуг по подготовке выпусков ценных бумаг	-	-
14	Выручка от оказания услуг по выплате доходов по ценным бумагам	-	-
15	Итого	-	-
Раздел III. Выручка от клиринговой деятельности, деятельности по оказанию услуг центрального контрагента, репозитарной деятельности			
16	Выручка от оказания услуг клирингового обслуживания на фондовом рынке	-	-
17	Выручка от оказания услуг клирингового обслуживания на валютном рынке	-	-
18	Выручка от оказания услуг клирингового обслуживания на срочном рынке	-	-
19	Выручка от оказания услуг клирингового обслуживания на товарном рынке	-	-
20	Выручка от оказания услуг клирингового обслуживания: сервисные сборы	-	-
21	Выручка от оказания услуг по осуществлению функций центрального контрагента на фондовом рынке	-	-
22	Выручка от оказания услуг по осуществлению функций центрального контрагента на валютном рынке	-	-
23	Выручка от оказания услуг по осуществлению функций центрального контрагента на срочном рынке	-	-
24	Выручка от оказания услуг по осуществлению функций центрального контрагента на товарном рынке	-	-
25	Выручка от оказания услуг по осуществлению функций центрального контрагента: сервисные сборы	-	-
26	Выручка от оказания репозитарных услуг	-	-
27	Итого	-	-
Раздел IV. Выручка от оказания услуг по деятельности депозитария			

28	Выручка от оказания услуг по ведению счетов депо, хранению и учету ценных бумаг	-	-
29	Выручка от оказания услуг по проведению операций по счетам депо	-	-
30	Выручка от оказания услуг расчетного депозитария	-	-
31	Выручка от оказания услуг по ответственному хранению ценных бумаг	-	-
32	Выручка от оказания услуг по учету финансовых инструментов, не квалифицированных в качестве ценных бумаг	-	-
33	Выручка от оказания сопутствующих услуг по депозитарной деятельности	-	-
34	Итого	-	-
Раздел V. Комиссионные доходы от брокерской деятельности			
35	Комиссионные доходы от клиентских операций на фондовом рынке	-	-
36	Комиссионные доходы от клиентских операций на срочном рынке	-	-
37	Комиссионные доходы от клиентских операций на валютном рынке	-	-
38	Комиссионные доходы от клиентских операций на товарном рынке	-	-
39	Комиссионные доходы от прочих клиентских операций	-	-
40	Комиссионные доходы за перечисление денежных средств	-	-
41	Выручка от оказания услуг по размещению ценных бумаг	-	-
42	Итого	-	-
Раздел VI. Выручка по другим видам деятельности			
43	Выручка от оказания услуг специализированного депозитария по учету, контролю и хранению имущества (за исключением услуг по хранению ценных бумаг)	-	-
44	Выручка от оказания услуг по доверительному управлению	324 117	88 956
45	Выручка от оказания услуг бюро кредитных историй	-	-
46	Выручка от оказания услуг кредитного рейтингового агентства	-	-
47	Выручка от оказания услуг страхового брокера	-	-
48	Итого	324 117	88 956
Раздел VII. Прочие доходы по основному виду деятельности			
49	Агентское вознаграждение	-	-
50	Выручка от оказания услуг маркет-мейкера	-	-
51	Выручка от оказания услуг по обеспечению электронного документооборота	-	-
52	Выручка от оказания услуг по предоставлению доступа к программному обеспечению	-	-
53	Выручка от оказания информационных и консультационных услуг	230 795	233 535
54	Прочая выручка по основной деятельности за оказание дополнительных услуг	-	-
55	Итого	230 795	233 535
56	Всего	554 913	322 490

И.о. Генерального директора
(должность руководителя)

29 июля 2019 г.



А.А. Коровкин
(инициалы, фамилия)